

BD 09 - Maxima Collection

design Bartoli Design



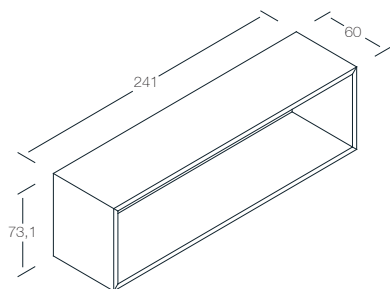
Structure available in all the sample book woods and in seven different compositions. Modular elements with drawer can be made in all the sample book woods and in all RAL colours (brushed matt lacquered finish and glossy lacquered polyester).

BD 09 è disponibile in tutte le finiture di legno e in 7 diverse composizioni. I moduli con cassetto possono essere realizzati in tutte le essenze di legno e in tutti i colori della scala RAL (finitura in laccato opaco spazzolato o in poliestere laccato lucido).

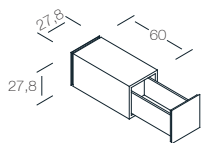


\_dimensions

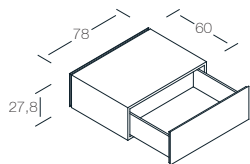
**BD 09** double-sided sideboard - credenza bifacciale -  
doppelfrontanrichte - buffet biface - Двусторонняя кренца



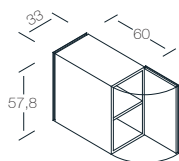
**Element 1** modular element with drawer - contenitore modulare con cassetto -  
modulares behälterelement mit schublade - élément de rangement modulaire avec tiroir -  
Модульный элемент с ящичком



**Element 2** modular element with drawer - contenitore modulare con cassetto -  
modulares behälterelement mit schublade - élément de rangement modulaire avec tiroir -  
Модульный элемент с ящичком



**Element 3** modular element with hinged door - contenitore modulare con anta a battente -  
modulares behälterelement mit flügeltür - élément de rangement modulaire avec porte battante -  
Модульный элемент с распашной дверцей



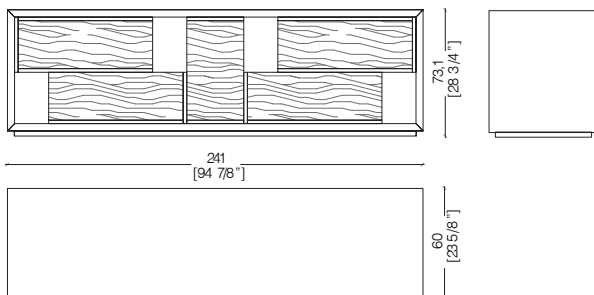
**Dimensions in centimeters and inches.**

**The right to discontinue and make changes is reserved.**

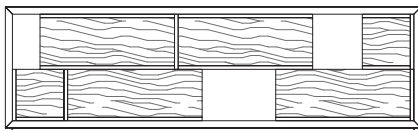
**This information is based on the latest product information available at the time of printing.**

\_dimensions

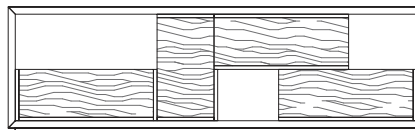
**BD 09 A** composition - composizione -  
zusammensetzung - composition - Комбинация



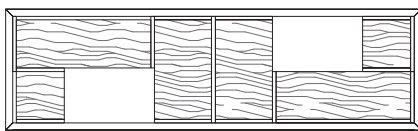
**BD 09 C** composition - composizione -  
zusammensetzung - composition - Комбинация



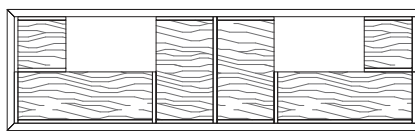
**BD 09 B** composition - composizione -  
zusammensetzung - composition - Комбинация



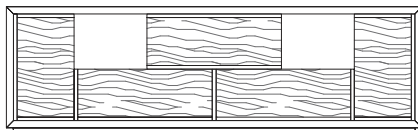
**BD 09 E** composition - composizione -  
zusammensetzung - composition - Комбинация



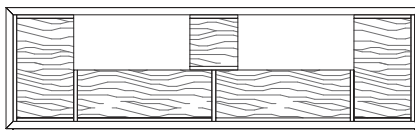
**BD 09 D** composition - composizione -  
zusammensetzung - composition - Комбинация



**BD 09 G** composition - composizione -  
zusammensetzung - composition - Комбинация



**BD 09 F** composition - composizione -  
zusammensetzung - composition - Комбинация



Dimensions in centimeters and inches.

The right to discontinue and make changes is reserved.

This information is based on the latest product information available at the time of printing.

\_materials & finishes for structure

plain woods



Maple



Oak




Teak



Zebrano



Canaletto Walnut



Dyed Canaletto walnut



Ebony



Termocotto Oak



Rosewood



Wenge



Aniline dyed



Available in all  
RAL / NCS colors

\_The finishes shown are indicative and refer to the entire production range.  
Laurameroni reserves the right to modify the range without warning.

\_materials & finishes for structure

lacquered



Brushed matt lacquered



Available in all  
RAL / NCS colors



High gloss polyester



Available in all  
RAL / NCS colors

\_The finishes shown are indicative and refer to the entire production range.  
Laurameroni reserves the right to modify the range without warning.

\_maintenance

#### **\_LACQUERED WOODS**

**Do not use acid or alkali-based cleaners. Do not use scouring agents, steel wool, pot cleaners or similar. Do not use solvents to clean painted surfaces. Pointed or sharp objects, such as blades or knives, can damage (scratch) the surface. Anything hot or damp will cause damage to the surface. Clean painted surfaces with a clean, soft, lint-free cloth to avoid abrasion with particles of dirt. For soft-finish paint surfaces, use a soft, lint-free, slightly damp cloth. If heavily soiled, paint surfaces can be cleaned more easily with a neutral (silicone-free) cleaning agent. Do not use furniture polish or other care products to clean soft-finish paint surfaces. It is then essential to rub the surface dry, so that there is no residual moisture. Clean painted surfaces regularly with a soft, lint-free cloth to remove dust.**

Non utilizzare detergenti acidi o alcali. Non usare agenti abrasivi, lana d'acciaio, detergenti per pentole o simili. Non usare solventi per pulire le superfici verniciate. Oggetti appuntiti o taglienti, come lame o coltelli, possono danneggiare (graffiare) la superficie. Qualsiasi cosa calda o umida causerà danni alla superficie. Pulire le superfici verniciate con un panno pulito, morbido e privo di lanugine per evitare l'abrasione con particelle di sporco. Per superfici di vernice con finitura morbida, utilizzare un panno morbido, privo di lanugine e leggermente umido. Se molto sporchi, le superfici verniciate possono essere pulite più facilmente con un detergente neutro (privo di silicone). Non utilizzare lucidi per mobili o altri prodotti per la cura per pulire le superfici di vernice. È quindi essenziale strofinare delicatamente la superficie asciutta, in modo che non vi sia umidità residua. Pulire regolarmente le superfici verniciate con un panno morbido e privo di lanugine per rimuovere la polvere.

\_maintenance

**-WOOD**

Wood is a high-quality natural product. To maintain the natural character of wood and to protect surfaces from mechanical and chemical wear, veneered surfaces are coated with a high quality transparent paint. For cleaning and care, do not use acids or alkali-based cleaners, agents with bleaching additive, scouring powder, steel wool, pot scourers or similar. Anything hot or damp will cause damage to the surface. Remove soiling and liquids immediately. Use a dry soft cloth for cleaning, eventually add a little neutral cleaning agent to the water. The cloth must be only slightly damp, to prevent discolouration or swelling of the surface. It is then essential to rub the surfaces dry, so that there is no residual moisture.

Il legno è un prodotto naturale di alta qualità. Per mantenere il carattere naturale del legno e proteggere le superfici dall'usura meccanica e chimica, le superfici impiallacciate sono rivestite con una vernice trasparente di alta qualità. Per la pulizia e la cura, non usare detergenti acidi o alcalini, agenti con additivi sbiancanti, polveri abrasive, lana d'acciaio, spugne o simili. Qualsiasi cosa calda o umida causerà danni alla superficie. Rimuovere immediatamente sporco e liquidi. Utilizzare un panno morbido e asciutto per la pulizia, eventualmente aggiungere un po' di detergente neutro nell'acqua. Il panno deve essere solo leggermente umido, per evitare scolorimenti o rigonfiamenti della superficie. È quindi essenziale strofinare gentilmente le superfici asciutte, in modo che non ci sia umidità residua.

**BEDIF  
FEREN  
TBEUN  
IQUE.**

LAURAMERONI s.r.l.  
22040 Alzate Brianza (Como)  
Via Manzoni, 2784  
T +39 031 761450  
info@laurameroni.com  
www.laurameroni.com